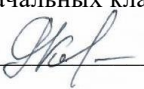




# МИНИСТЕРСТВО ПРОСВЕЩЕНИЯ РОССИЙСКОЙ ФЕДЕРАЦИИ

Министерство образования Белгородской области  
Муниципальное общеобразовательное учреждение  
"Вязовская средняя общеобразовательная школа"

РАСМОТРЕНО  
Руководитель МО учителей  
начальных классов  
 Корякина Р.С.  
Протокол № 6  
от "24" июня 2022г.

СОГЛАСОВАНО  
Заместитель директора по УВР  
 Почернин Ю.В.  
от "27" июня 2022 г.



УТВЕРЖДЕНО  
Директор МОУ "Вязовская СОШ"  
 Таранова В.А.  
Приказ № 380-ОД  
от "31" августа 2022г.

## РАБОЧАЯ ПРОГРАММА (ID 2608419)

учебного предмета  
«Русский язык»

для 1 класса начального общего образования  
на 2022-2023 учебный год

Составитель: Штыленко Евгения Владимировна  
учитель начальных классов



## **ПОЯСНИТЕЛЬНАЯ ЗАПИСКА**

Рабочая программа учебного предмета «Русский язык» для обучающихся 1 классов на уровне начального общего образования составлена на основе Требований к результатам освоения программы начального общего образования Федерального государственного образовательного стандарта начального общего образования (далее — ФГОС НОО), а также ориентирована на целевые приоритеты, сформулированные в Примерной программе воспитания.

### **ОБЩАЯ ХАРАКТЕРИСТИКА УЧЕБНОГО ПРЕДМЕТА "РУССКИЙ ЯЗЫК"**

Русский язык является основой всего процесса обучения в начальной школе, успехи в его изучении во многом определяют результаты обучающихся по другим предметам. Русский язык как средство познания действительности обеспечивает развитие интеллектуальных и творческих способностей младших школьников, формирует умения извлекать и анализировать информацию из различных текстов, навыки самостоятельной учебной деятельности. Предмет «Русский язык» обладает значительным потенциалом в развитии функциональной грамотности младших школьников, особенно таких её компонентов, как языковая, коммуникативная, читательская, общекультурная и социальная грамотность. Первичное знакомство с системой русского языка, богатством его выразительных возможностей, развитие умения правильно и эффективно использовать русский язык в различных сферах и ситуациях общения способствуют успешной социализации младшего школьника. Русский язык, выполняя свои базовые функции общения и выражения мысли, обеспечивает межличностное и социальное взаимодействие, участвует в формировании самосознания и мировоззрения личности, является важнейшим средством хранения и передачи информации, культурных традиций, истории русского народа и других народов России. Свободное владение языком, умение выбирать нужные языковые средства во многом определяют возможность адекватного самовыражения взглядов, мыслей, чувств, проявления себя в различных жизненно важных для человека областях. Изучение русского языка обладает огромным потенциалом присвоения традиционных социокультурных и духовнонравственных ценностей, принятых в обществе правил и норм поведения, в том числе речевого, что способствует формированию внутренней позиции личности. Личностные достижения младшего школьника непосредственно связаны с осознанием языка как явления национальной культуры, пониманием связи языка и мировоззрения народа. Значимыми личностными результатами являются развитие устойчивого познавательного интереса к изучению русского языка, формирование ответственности за сохранение чистоты русского языка. Достижение этих личностных результатов — длительный процесс, разворачивающийся на протяжении изучения содержания предмета.

Центральной идеей конструирования содержания и планируемых результатов обучения является признание равной значимости работы по изучению системы языка и работы по совершенствованию речи младших школьников. Языковой материал призван сформировать первоначальные представления о структуре русского языка, способствовать усвоению норм русского литературного языка, орфографических и пунктуационных правил. Развитие устной и письменной речи младших школьников направлено на решение практической задачи развития всех видов речевой деятельности, отработку навыков использования усвоенных норм русского литературного языка, речевых норм и правил речевого этикета в процессе устного и письменного общения. Ряд задач по совершенствованию речевой деятельности решаются совместно с учебным предметом «Литературное чтение».

Общее число часов, отведённых на изучение «Русского языка», в 1 классе — 165 ч.

### **ЦЕЛИ ИЗУЧЕНИЯ УЧЕБНОГО ПРЕДМЕТА "РУССКИЙ ЯЗЫК"**

В начальной школе изучение русского языка имеет особое значение в развитии младшего школьника. Приобретённые им знания, опыт выполнения предметных и универсальных действий на материале русского языка станут фундаментом обучения в основном звене школы, а также будут востребованы в жизни.

**Изучение русского языка в начальной школе направлено на достижение следующих целей:**

- приобретение младшими школьниками первоначальных представлений о многообразии языков и культур на территории Российской Федерации, о языке как одной из главных духовно-нравственных ценностей народа; понимание роли языка как основного средства общения; осознание значения русского языка как государственного языка Российской Федерации; понимание роли русского языка как языка межнационального общения; осознание правильной устной и письменной речи как показателя общей культуры человека;
- овладение основными видами речевой деятельности на основе первоначальных представлений о нормах современного русского литературного языка: аудированием, говорением, чтением, письмом;
- овладение первоначальными научными представлениями о системе русского языка: фонетике, графике, лексике, морфемике, морфологии и синтаксисе; об основных единицах языка, их признаках и особенностях употребления в речи; использование в речевой деятельности норм современного русского литературного языка (орфоэпических, лексических, грамматических, орфографических, пунктуационных) и речевого этикета;
- развитие функциональной грамотности, готовности к успешному взаимодействию с изменяющимся миром и дальнейшему успешному образованию.

## **СОДЕРЖАНИЕ УЧЕБНОГО ПРЕДМЕТА**

### **Обучение грамоте**

#### **Развитие речи**

Составление небольших рассказов повествовательного характера по серии сюжетных картинок, материалам собственных игр, занятий, наблюдений. Понимание текста при его прослушивании и при самостоятельном чтении вслух.

#### **Слово и предложение**

Различение слова и предложения. Работа с предложением: выделение слов, изменение их порядка. Восприятие слова как объекта изучения, материала для анализа. Наблюдение над значением слова.

#### **Фонетика**

Звуки речи. Единство звукового состава слова и его значения. Установление последовательности звуков в слове и количества звуков. Сопоставление слов, различающихся одним или несколькими звуками. Звуковой анализ слова, работа со звуковыми моделями: построение модели звукового состава слова, подбор слов, соответствующих заданной модели. Различение гласных и согласных звуков, гласных ударных и безударных, согласных твёрдых и мягких, звонких и глухих. Определение места ударения. Слог как минимальная произносительная единица. Количество слогов в слове. Ударный слог.

#### **Графика**

Различение звука и буквы: буква как знак звука. Слоговой принцип русской графики. Буквы гласных как показатель твёрдости — мягкости согласных звуков. Функции букв е, ё, ю, я. Мягкий знак как показатель мягкости предшествующего со гласного звука в конце слова. Последовательность букв в русском алфавите.

#### **Чтение**

Слоговое чтение (ориентация на букву, обозначающую гласный звук). Плавное слоговое чтение и чтение целыми словами со скоростью, соответствующей индивидуальному темпу. Чтение с интонациями и паузами в соответствии со знаками препинания. Осознанное чтение слов, словосочетаний, предложений. Выразительное чтение на материале небольших прозаических текстов и стихотворений. Орфоэпическое чтение (при переходе к чтению целыми словами). Орфографическое чтение (проговаривание) как средство самоконтроля при письме под диктовку и при списывании.

#### **Письмо**

Ориентация на пространстве листа в тетради и на пространстве классной доски. Гигиенические требования, которые необходимо соблюдать во время письма. Начертание письменных прописных и строчных букв. Письмо букв, буквосочетаний, слогов, слов, предложений с соблюдением гигиенических норм. Письмо разборчивым, аккуратным почерком. Письмо под диктовку слов и предложений, написание которых не расходится с их произношением. Приёмы и последовательность правильного списывания текста. Функция небуквенных графических средств: пробела между словами, знака переноса.

#### **Орфография и пунктуация**

Правила правописания и их применение: отдельное написание слов; обозначение гласных после шипящих в сочетаниях жи, ши (в положении под ударением), ча, ща, чу, шу; прописная буква в начале предложения, в именах собственных (имена людей, клички животных); перенос слов по слогам без стечения согласных; знаки препинания в конце предложения.

## **СИСТЕМАТИЧЕСКИЙ КУРС**

## **Общие сведения о языке**

Язык как основное средство человеческого общения. Цели и ситуации общения.

## **Фонетика**

Звуки речи. Гласные и согласные звуки, их различение. Ударение в слове. Гласные ударные и безударные. Твёрдые и мягкие согласные звуки, их различение. Звонкие и глухие согласные звуки, их различение. Согласный звук [й'] и гласный звук [и]. Шипящие [ж], [ш], [ч'], [щ']. Слог. Количество слогов в слове. Ударный слог. Деление слов на слоги (простые случаи, без стечения согласных).

## **Графика**

Звук и буква. Различение звуков и букв. Обозначение на письме твёрдости согласных звуков буквами а, о, у, ы, э; слова с буквой э. Обозначение на письме мягкости согласных звуков буквами е, ё, ю, я, и. Функции букв е, ё, ю, я. Мягкий знак как показатель мягкости предшествующего согласного звука в конце слова. Установление соотношения звукового и буквенного состава слова в словах типа стол, конь. Небуквенные графические средства: пробел между словами, знак переноса. Русский алфавит: правильное название букв, их последовательность. Использование алфавита для упорядочения списка слов.

## **Орфоэпия**

Произношение звуков и сочетаний звуков, ударение в словах в соответствии с нормами современного русского литературного языка (на ограниченном перечне слов, обрабатываемом в учебнике).

## **Лексика**

Слово как единица языка (ознакомление). Слово как название предмета, признака предмета, действия предмета (ознакомление). Выявление слов, значение которых требует уточнения.

## **Синтаксис**

Предложение как единица языка (ознакомление). Слово, предложение (наблюдение над сходством и различием). Установление связи слов в предложении при помощи смысловых вопросов.

Восстановление деформированных предложений. Составление предложений из набора форм слов.

## **Орфография и пунктуация**

Правила правописания и их применение:

- раздельное написание слов в предложении;
  - прописная буква в начале предложения и в именах собственных: в именах и фамилиях людей, кличках животных;
  - перенос слов (без учёта морфемного членения слова);
  - гласные после шипящих в сочетаниях жи, ши (в положении под ударением), ча, ща, чу, шу;
  - сочетания чк, чн;
  - слова с непроверяемыми гласными и согласными (перечень слов в орфографическом словаре учебника);
  - знаки препинания в конце предложения: точка, вопросительный и восклицательный знаки.
- Алгоритм списывания текста.

## **Развитие речи**

Речь как основная форма общения между людьми. Текст как единица речи (ознакомление). Ситуация общения: цель общения, с кем и где происходит общение. Ситуации устного общения

(чтение диалогов по ролям, просмотр видеоматериалов, прослушивание аудиозаписи). Нормы речевого этикета в ситуациях учебного и бытового общения (приветствие, прощание, извинение, благодарность, обращение с просьбой).

## ПЛАНИРУЕМЫЕ ОБРАЗОВАТЕЛЬНЫЕ РЕЗУЛЬТАТЫ

Изучение русского языка в 1 классе направлено на достижение обучающимися личностных, метапредметных и предметных результатов освоения учебного предмета.

### ЛИЧНОСТНЫЕ РЕЗУЛЬТАТЫ

В результате изучения предмета «Русский язык» в начальной школе у обучающегося будут сформированы следующие личностные новообразования

#### **гражданско-патриотического воспитания:**

- становление ценностного отношения к своей Родине — России, в том числе через изучение русского языка, отражающего историю и культуру страны;
- осознание своей этнокультурной и российской гражданской идентичности, понимание роли русского языка как государственного языка Российской Федерации и языка межнационального общения народов России;
- сопричастность к прошлому, настоящему и будущему своей страны и родного края, в том числе через обсуждение ситуаций при работе с художественными произведениями;
- уважение к своему и другим народам, формируемое в том числе на основе примеров из художественных произведений;
- первоначальные представления о человеке как члене общества, о правах и ответственности, уважении и достоинстве человека, о нравственно-этических нормах поведения и правилах межличностных отношений, в том числе отражённых в художественных произведениях;

#### **духовно-нравственного воспитания:**

- признание индивидуальности каждого человека с опорой на собственный жизненный и читательский опыт;
- проявление сопереживания, уважения и доброжелательности, в том числе с использованием адекватных языковых средств для выражения своего состояния и чувств;
- неприятие любых форм поведения, направленных на причинение физического и морального вреда другим людям (в том числе связанного с использованием недопустимых средств языка);

#### **эстетического воспитания:**

- уважительное отношение и интерес к художественной культуре, восприимчивость к разным видам искусства, традициям и творчеству своего и других народов;
- стремление к самовыражению в разных видах художественной деятельности, в том числе в искусстве слова; осознание важности русского языка как средства общения и самовыражения;

#### **физического воспитания, формирования культуры здоровья и эмоционального благополучия:**

- соблюдение правил здорового и безопасного (для себя и других людей) образа жизни в окружающей среде (в том числе информационной) при поиске дополнительной информации в процессе языкового образования;
- бережное отношение к физическому и психическому здоровью, проявляющееся в выборе приемлемых способов речевого самовыражения и соблюдении норм речевого этикета и правил общения;

#### **трудового воспитания:**

- осознание ценности труда в жизни человека и общества (в том числе благодаря примерам из художественных произведений), ответственное потребление и бережное отношение к результатам труда, навыки участия в различных видах трудовой деятельности, интерес к различным профессиям, возникающий при обсуждении примеров из художественных произведений;

#### **экологического воспитания:**



- бережное отношение к природе, формируемое в процессе работы с текстами;
- неприятие действий, приносящих ей вред;

**ценности научного познания:**

- первоначальные представления о научной картине мира (в том числе первоначальные представления о системе языка как одной из составляющих целостной научной картины мира); — познавательные интересы, активность, инициативность, любознательность и самостоятельность в познании, в том числе познавательный интерес к изучению русского языка, активность и самостоятельность в его познании.

## **МЕТАПРЕДМЕТНЫЕ РЕЗУЛЬТАТЫ**

В результате изучения предмета «Русский язык» в начальной школе у обучающегося будут сформированы следующие **познавательные** универсальные учебные действия.

*Базовые логические действия:*

- сравнивать различные языковые единицы (звуки, слова, предложения, тексты), устанавливать основания для сравнения языковых единиц (частеречная принадлежность, грамматический признак, лексическое значение и др.); устанавливать аналогии языковых единиц;
- объединять объекты (языковые единицы) по определённому признаку;
- определять существенный признак для классификации языковых единиц (звуков, частей речи, предложений, текстов); классифицировать языковые единицы;
- находить в языковом материале закономерности и противоречия на основе предложенного учителем алгоритма наблюдения; анализировать алгоритм действий при работе с языковыми единицами, самостоятельно выделять учебные операции при анализе языковых единиц;
- выявлять недостаток информации для решения учебной и практической задачи на основе предложенного алгоритма, формулировать запрос на дополнительную информацию;
- устанавливать причинноследственные связи в ситуациях наблюдения за языковым материалом, делать выводы.

*Базовые исследовательские действия:*

- с помощью учителя формулировать цель, планировать изменения языкового объекта, речевой ситуации;
- сравнивать несколько вариантов выполнения задания, выбирать наиболее подходящий (на основе предложенных критериев);
- проводить по предложенному плану несложное лингвистическое мини-исследование, выполнять по предложенному плану проектное задание;
- формулировать выводы и подкреплять их доказательствами на основе результатов проведённого наблюдения за языковым материалом (классификации, сравнения, исследования); формулировать с помощью учителя вопросы в процессе анализа предложенного языкового материала;
- прогнозировать возможное развитие процессов, событий и их последствия в аналогичных или сходных ситуациях.

*Работа с информацией:*

- выбирать источник получения информации: нужный словарь для получения запрашиваемой информации, для уточнения;
- согласно заданному алгоритму находить представленную в явном виде информацию в предложенном источнике: в словарях, справочниках;
- распознавать достоверную и недостоверную информацию самостоятельно или на основании предложенного учителем способа её проверки (обращаясь к словарям, справочникам, учебнику);
- соблюдать с помощью взрослых (педагогических работников, родителей, законных

представителей) правила информационной безопасности при поиске информации в Интернете (информации о написании и произношении слова, о значении слова, о происхождении слова, о синонимах слова);

- анализировать и создавать текстовую, видео, графическую, звуковую информацию в соответствии с учебной задачей;
- понимать лингвистическую информацию, зафиксированную в виде таблиц, схем; самостоятельно создавать схемы, таблицы для представления лингвистической информации.

К концу обучения в начальной школе у обучающегося формируются **коммуникативные** универсальные учебные действия

*Общение:*

- воспринимать и формулировать суждения, выражать эмоции в соответствии с целями и условиями общения в знакомой среде;
- проявлять уважительное отношение к собеседнику, соблюдать правила ведения диалоги и дискуссии;
- признавать возможность существования разных точек зрения;
- корректно и аргументированно высказывать своё мнение;
- строить речевое высказывание в соответствии с поставленной задачей;
- создавать устные и письменные тексты (описание, рассуждение, повествование) в соответствии с речевой ситуацией;
- готовить небольшие публичные выступления о результатах парной и групповой работы, о результатах наблюдения, выполненного мини-исследования, проектного задания;
- подбирать иллюстративный материал (рисунки, фото, плакаты) к тексту выступления.

К концу обучения в начальной школе у обучающегося формируются **регулятивные** универсальные учебные действия.

*Самоорганизация:*

- планировать действия по решению учебной задачи для получения результата;— выстраивать последовательность выбранных действий.

*Самоконтроль:*

- устанавливать причины успеха/неудач учебной деятельности;
- корректировать свои учебные действия для преодоления речевых и орфографических ошибок;
- соотносить результат деятельности с поставленной учебной задачей по выделению, характеристике, использованию языковых единиц;
- находить ошибку, допущенную при работе с языковым материалом, находить орфографическую и пунктуационную ошибку;
- сравнивать результаты своей деятельности и деятельности одноклассников, объективно оценивать их по предложенным критериям.

**Совместная деятельность:**

- формулировать краткосрочные и долгосрочные цели (индивидуальные с учётом участия в коллективных задачах) в стандартной (типовой) ситуации на основе предложенного учителем формата планирования, распределения промежуточных шагов и сроков;
- принимать цель совместной деятельности, коллективно строить действия по её достижению: распределять роли, договариваться, обсуждать процесс и результат совместной работы;
- проявлять готовность руководить, выполнять поручения, подчиняться, самостоятельно разрешать конфликты;
- ответственно выполнять свою часть работы;

- оценивать свой вклад в общий результат;
- выполнять совместные проектные задания с опорой на предложенные образцы.

## ПРЕДМЕТНЫЕ РЕЗУЛЬТАТЫ

К концу обучения в **первом классе** обучающийся научится:

- различать слово и предложение; вычленять слова из предложений;
- вычленять звуки из слова;
- различать гласные и согласные звуки (в том числе различать в слове согласный звук [й'] и гласный звук [и]);
- различать ударные и безударные гласные звуки;
- различать согласные звуки: мягкие и твёрдые, звонкие и глухие (вне слова и в слове); — различать понятия «звук» и «буква»;
- определять количество слогов в слове; делить слова на слоги (простые случаи: слова без стечения согласных); определять в слове ударный слог;
- обозначать на письме мягкость согласных звуков буквами *е, ё, ю, я* и буквой *ь* в конце слова;
- правильно называть буквы русского алфавита; использовать знание последовательности букв русского алфавита для упорядочения небольшого списка слов;
- писать аккуратным разборчивым почерком без искажений прописные и строчные буквы, соединения букв, слова;
- применять изученные правила правописания: раздельное написание слов в предложении; знаки препинания в конце предложения: точка, вопросительный и восклицательный знаки; прописная буква в начале предложения и в именах собственных (имена, фамилии, клички животных); перенос слов по слогам (простые случаи: слова из слогов типа «согласный + гласный»); гласные после шипящих в сочетаниях *жи, ши* (в положении под ударением), *ча, ща, чу, щу*; непроверяемые гласные и согласные (перечень слов в орфографическом словаре учебника);
- правильно списывать (без пропусков и искажений букв) слова и предложения, тексты объёмом не более 25 слов;
- писать под диктовку (без пропусков и искажений букв) слова, предложения из 3—5 слов, тексты объёмом не более 20 слов, правописание которых не расходится с произношением; — находить и исправлять ошибки на изученные правила, описки;
- понимать прослушанный текст;
- читать вслух и про себя (с пониманием) короткие тексты с соблюдением интонации и пауз в соответствии со знаками препинания в конце предложения;
- находить в тексте слова, значение которых требует уточнения;
- составлять предложение из набора форм слов;
- устно составлять текст из 3—5 предложений по сюжетным картинкам и наблюдениям; — использовать изученные понятия в процессе решения учебных задач.

**ТЕМАТИЧЕСКОЕ ПЛАНИРОВАНИЕ**

№ п/п	Наименование разделов и тем программы	Количество часов			Дата изучения	Виды деятельности	Виды, формы контроля	Электронные (цифровые) образовательные ресурсы
		всего	контрольные работы	практические работы				
<b>ОБУЧЕНИЕ ГРАМОТЕ</b>								
<b>Раздел 1. Развитие речи</b>								
1.1.	Составление небольших рассказов повествовательного характера по серии сюжетных картинок, материалам собственных игр, занятий, наблюдений	3	0	0		Работа с серией сюжетных картинок, выстроенных в правильной последовательности: анализ изображённых событий, обсуждение сюжета, составление устного рассказа с опорой на картинки; Учебный диалог по результатам совместного составления рассказов, объяснение уместности или неуместности использования тех или иных речевых средств, участие в диалоге, высказывание и обоснование своей точки зрения; Слушание текста, понимание текста при его прослушивании;	Устный опрос;	Урок «Здравствуй, школа». Звуки в окружающем мире» (РЭШ) <a href="https://resh.edu.ru/subject/lesson/3766/start/282692/">https://resh.edu.ru/subject/lesson/3766/start/282692/</a>
Итого по разделу		3						
<b>Раздел 2. Фонетика</b>								
2.1.	Звуки речи. Интонационное выделение звука в слове. Определение частотного звука в стихотворении. Называние слов с заданным звуком. Дифференциация близких по акустико-артикуляционным признакам звуков	4	0	0		Игровое упражнение «Скажи так, как я» (отрабатывается умение воспроизводить заданный учителем образец интонационного выделения звука в слове); Игровое упражнение «Есть ли в слове заданный звук?» (ловить мяч нужно только тогда, когда ведущий называет слово с заданным звуком, отрабатывается умение определять наличие заданного звука в слове); Игрсоревнование «Кто запомнит больше слов с заданным звуком при прослушивании стихотворения»; Упражнение: подбор слов с заданным звуком;	Устный опрос; Письменный контроль;	Урок «Учимся проводить звуковой анализ слова»(РЭШ) <a href="https://resh.edu.ru/subject/lesson/3614/start/188556/">https://resh.edu.ru/subject/lesson/3614/start/188556/</a>

2.2.	Установление последовательности звуков в слове и количества звуков. Сопоставление слов, различающихся одним или несколькими звуками. Звуковой анализ слова, работа со звуковыми моделями: построение модели звукового состава слова, подбор слов, соответствующих заданной модели	4	0	0		Работа с моделью: выбрать нужную модель в зависимости от места заданного звука в слове (начало, середина, конец слова); Творческое задание: подбор слов, соответствующих заданной модели;	Устный опрос; Письменный контроль;	Урок «Как определить гласные звуки? Какими буквами на письме обозначаются гласные звуки?»(РЭШ) <a href="https://resh.edu.ru/subject/lesson/3539/start/180077/">https://resh.edu.ru/subject/lesson/3539/start/180077/</a> Урок «Как определить согласные звуки? Какими буквами на письме обозначаются согласные звуки?»(РЭШ) <a href="https://resh.edu.ru/subject/lesson/3965/start/180493/">https://resh.edu.ru/subject/lesson/3965/start/180493/</a>
2.3.	Особенность гласных звуков. Особенность согласных звуков. Различение гласных и согласных звуков. Определение места ударения. Различение гласных ударных и безударных. Ударный слог	4	0	0		Упражнение: подбор слов с заданным звуком; Работа с моделью: выбрать нужную модель в зависимости от места заданного звука в слове (начало, середина, конец слова); Дифференцированное задание: соотнесение слов с соответствующими им моделями;	Устный опрос; Письменный контроль;	Урок «Как определить ударный слог?» (РЭШ) <a href="https://resh.edu.ru/subject/lesson/4220/start/201891/">https://resh.edu.ru/subject/lesson/4220/start/201891/</a>

2.4.	Твёрдость и мягкость согласных звуков как смысловозначительная функция. Различение твёрдых и мягких согласных звуков	5	0	0	<p>Игровое упражнение «Скажи так, как я» (отрабатывается умение воспроизводить заданный учителем образец интонационного выделения звука в слове);</p> <p>Игровое упражнение «Есть ли в слове заданный звук?» (ловить мяч нужно только тогда, когда ведущий называет слово с заданным звуком, отрабатывается умение определять наличие заданного звука в слове);</p> <p>Играсоревнование «Кто запомнит больше слов с заданным звуком при прослушивании стихотворения»;</p> <p>Упражнение: подбор слов с заданным звуком;</p> <p>Совместная работа: группировка слов по первому звуку(по последнему звуку), по наличию близких в акустико-артикуляционном отношении звуков ([н] — [м], [р] — [л], [с] — [ш] и др.);</p> <p>Моделирование звукового состава слов с использованием фишек разного цвета для фиксации качественных характеристик звуков;</p> <p>Комментированное выполнение задания: группировка звуков по заданному основанию (например, твёрдые — мягкие согласные звуки);</p> <p>Учебный диалог «Чем гласные звуки отличаются по произношению от согласных звуков?»; как результат участия в диалоге: различение гласных и согласных звуков по отсутствию/наличию преграды;</p> <p>Игровое упражнение «Назови братца»(парный по твёрдости — мягкости звук);</p> <p>Учебный диалог «Чем твёрдые</p>	Устный опрос; Письменный контроль;	Урок «Что такое твёрдые и мягкие согласные звуки и какие буквы нужны для их обозначения?» (РЭШ) <a href="https://resh.edu.ru/subject/lesson/6415/start/120018/">https://resh.edu.ru/subject/lesson/6415/start/120018/</a>
------	--	---	---	---	---	---------------------------------------	--

2.5.	Дифференциация парных по твёрдости — мягкости согласных звуков. Дифференциация парных по звонкости — глухости звуков (без введения терминов «звонкость», «глухость»)	5	0	0		Комментированное выполнение задания: группировка звуков по заданному основанию (например, твёрдые — мягкие согласные звуки); Учебный диалог «Чем гласные звуки отличаются по произношению от согласных звуков?»; как результат участия в диалоге: различение гласных и согласных звуков по отсутствию/наличию преграды; Игровое упражнение «Назови братца» (парный по твёрдости — мягкости звук); Учебный диалог «Чем твёрдые согласные звуки отличаются от мягких согласных звуков?»; Работа со слогоударными схемами: подбор слов, соответствующих схеме;	Устный опрос; Письменный контроль;	Урок «Гласные и согласные звуки. Обозначение их буквами» (InternetУрок) <a href="https://interneturok.ru/lesson/russian/1-klass/bzvuki-ibukvyb/glasnye-i-soglasnye-zvuki-oboznachenie-ihbukvami">https://interneturok.ru/lesson/russian/1-klass/bzvuki-ibukvyb/glasnye-i-soglasnye-zvuki-oboznachenie-ihbukvami</a> Урок «Что такое твёрдые и мягкие согласные звуки и какие буквы нужны для их обозначения?» (РЭШ) <a href="https://resh.edu.ru/subject/lesson/6415/start/120018/">https://resh.edu.ru/subject/lesson/6415/start/120018/</a>
2.6.	Слог как минимальная произносительная единица. Слогообразующая функция гласных звуков. Определение количества слогов в слове. Деление слов на слоги (простые однозначные случаи)	5	0	0		Комментированное выполнение упражнения по определению количества слогов в слове, приведение доказательства; Работа в парах: подбор слов с заданным количеством слогов; Работа со слогоударными схемами: подбор слов, соответствующих схеме;	Устный опрос; Письменный контроль;	Урок «Какие бывают слоги?» (РЭШ) <a href="https://resh.edu.ru/subject/lesson/6250/start/189138/">https://resh.edu.ru/subject/lesson/6250/start/189138/</a> Урок «Как выделить слог?» (РЭШ) <a href="https://resh.edu.ru/subject/lesson/6424/start/177721/">https://resh.edu.ru/subject/lesson/6424/start/177721/</a> Урок «Сколько в слове слогов?» (РЭШ) <a href="https://resh.edu.ru/subject/lesson/3692/start/189158/">https://resh.edu.ru/subject/lesson/3692/start/189158/</a>
Итого по разделу		27						
<b>Раздел 3. Письмо. Орфография и пунктуация</b>								
3.1.	Развитие мелкой моторики пальцев и движения руки. Развитие умения ориентироваться на пространстве листа в тетради и на пространстве классной доски. Усвоение гигиенических требований, которые необходимо соблюдать во время письма	3	0	0		Игровое упражнение «Конструктор букв», направленное на составление буквы из элементов; Моделирование (из пластилина, из проволоки) букв;	Устный опрос; Письменный контроль;	Урок «Край родной навек любимый» Буква А и звук [а]» (РЭШ) <a href="https://resh.edu.ru/subject/lesson/4101/start/281633/">https://resh.edu.ru/subject/lesson/4101/start/281633/</a> Урок «Азбука – к мудрости ступенька». Буква О и звук [о]» (РЭШ) <a href="https://resh.edu.ru/subject/lesson/6389/start/179248/">https://resh.edu.ru/subject/lesson/6389/start/179248/</a>

3.2.	Анализ начертаний письменных заглавных и строчных букв. Создание единства звука, зрительного образа обозначающего его буквы и двигательного образа этой буквы. Овладение начертанием письменных прописных и строчных букв	30	0	0		<p>Совместная работа: анализ поэлементного состава букв;</p> <p>Игровое упражнение «Конструктор букв», направленное на составление буквы из элементов;</p> <p>Игровое упражнение «Назови букву», направленное на различение букв, имеющих оптическое и кинетическое сходство;</p> <p>Игровое упражнение «Что случилось с буквой»: анализ деформированных букв, определение недостающих элементов;</p> <p>Практическая работа: контролировать правильность написания буквы, сравнивать свои буквы с предложенным образцом;</p> <p>Упражнение: запись под диктовку слов и предложений, состоящих из трёх — пяти слов со звуками в сильной позиции;</p> <p>Моделирование в процессе совместного обсуждения алгоритма списывания;</p>	Устный опрос; Письменный контроль;	Урок «Нет друга – ищи, а нашёл – береги. Буква И звук [и]» (РЭШ) <a href="https://resh.edu.ru/subject/lesson/3765/start/179370/">https://resh.edu.ru/subject/lesson/3765/start/179370/</a>
3.3.	Письмо букв, буквосочетаний, слогов, слов, предложений с соблюдением гигиенических норм. Овладение разборчивым аккуратным письмом	5	0	0		<p>Практическая работа: контролировать правильность написания буквы, сравнивать свои буквы с предложенным образцом;</p> <p>Упражнение: запись под диктовку слов и предложений, состоящих из трёх — пяти слов со звуками в сильной позиции;</p> <p>Моделирование в процессе совместного обсуждения алгоритма списывания;</p>	Устный опрос; Письменный контроль;	Урок «Учение – путь к умению». Буква У и звук [y]»(РЭШ) <a href="https://resh.edu.ru/subject/lesson/3776/start/179415/">https://resh.edu.ru/subject/lesson/3776/start/179415/</a> Урок «Труд кормит, а лень портит». Буква Н, звуки [н] [н']» (РЭШ) <a href="https://resh.edu.ru/subject/lesson/6390/start/188454">https://resh.edu.ru/subject/lesson/6390/start/188454</a>
3.4.	Письмо под диктовку слов и предложений, написание которых не расходится с их произношением	2	0	0		<p>Упражнение: запись под диктовку слов и предложений, состоящих из трёх — пяти слов со звуками в сильной позиции;</p>	Устный опрос; Письменный контроль;	Урок «Старый друг лучше новых двух». Буква С, звуки [с] [с']» (РЭШ) <a href="https://resh.edu.ru/subject/lesson/4131/start/213533/">https://resh.edu.ru/subject/lesson/4131/start/213533/</a> Урок «Каков мастер, такова и работа». Буква К и звуки [к] [к']» (РЭШ) <a href="https://resh.edu.ru/subject/lesson/3789/start/179434/">https://resh.edu.ru/subject/lesson/3789/start/179434/</a>



3.5.	Усвоение приёмов последовательности правильного списывания текста	3	0	0		Практическая работа: контролировать правильность написания буквы, сравнивать свои буквы с предложенным образцом; Упражнение: запись письменными буквами слова/предложения/короткого текста, написанного печатными буквами; Моделирование в процессе совместного обсуждения алгоритма списывания; Практическая работа: списывание слов/предложений в соответствии с заданным алгоритмом, контролирование этапов своей работы;	Устный опрос; Письменный контроль;	Урок «Знакомимся со сказками А.С. Пушкина». Буква Т, звуки [т] [т']» (РЭШ) <a href="https://resh.edu.ru/subject/lesson/6376/start/180171/">https://resh.edu.ru/subject/lesson/6376/start/180171/</a>
3.6.	Понимание функции небуквенных графических средств: пробела между словами, знака переноса	3	0	0		Обсуждение проблемной ситуации «Что делать, если строка заканчивается, а слово не входит?», введение знака переноса, сообщение правила переноса слов (первичное знакомство); Учебный диалог «Почему слова пишутся отдельно друг от друга? Удобно ли читать предложение, записанное без пробелов между словами?»;	Устный опрос; Письменный контроль;	Урок «К.И. Чуковский. Сказки. Буква Л и звуки [л] [л']» (РЭШ) <a href="https://resh.edu.ru/subject/lesson/3796/start/179667/">https://resh.edu.ru/subject/lesson/3796/start/179667/</a>
3.7.	Знакомство с правилами правописания и их применением: раздельное написание слов	5	0	0		Совместный анализ текста на наличие в нём слов с буквосочетаниями жи, ши, ча, ща, чу, щу; Упражнение: выписывание из текста слов с буквосочетаниями ми ча, ща, чу, щу, жи, ши; Упражнение: запись предложения, составленного из набора слов, с правильным оформлением начала и конца предложения, с соблюдением пробелов между словами;	Устный опрос; Письменный контроль;	Урок «А.С. Пушкин. «Сказка о рыбаке и рыбке». Буква Р и звуки [р] [р']» (РЭШ) <a href="https://resh.edu.ru/subject/lesson/6385/start/188153/">https://resh.edu.ru/subject/lesson/6385/start/188153/</a>
3.8.	Знакомство с правилами правописания и их применением: обозначение гласных после шипящих в сочетаниях жи, ши (в положении под ударением)	5	0	0		Совместный анализ текста на наличие в нём слов с буквосочетаниями жи, ши, ча, ща, чу, щу; Упражнение: выписывание из текста слов с буквосочетаниями ми ча, ща, чу, щу, жи, ши;	Устный опрос; Письменный контроль;	Урок «Мало уметь читать, надо уметь думать. Буква Ш и звук [Ш]» (РЭШ) <a href="https://resh.edu.ru/subject/lesson/6387/start/179773/">https://resh.edu.ru/subject/lesson/6387/start/179773/</a> Урок «Где дружкой дорожат, там враги дрожат. Буквы Ж и звуки [Ж] [Ж']» (РЭШ) <a href="https://resh.edu.ru/subject/lesson/3831/start/179018/">https://resh.edu.ru/subject/lesson/3831/start/179018/</a>
3.9.	Знакомство с правилами правописания и их применением: <i>ча, ща, чу, щу</i>	5	0	0		Совместный анализ текста на наличие в нём слов с буквосочетаниями жи, ши, ча, ща, чу, щу; Упражнение: выписывание из текста слов с буквосочетаниями ми ча, ща, чу, щу, жи, ши;	Устный опрос; Письменный контроль;	Урок «Буква Щ и звук [Щ']» (РЭШ) <a href="https://resh.edu.ru/subject/lesson/3480/start/182373/">https://resh.edu.ru/subject/lesson/3480/start/182373/</a>

3.10.	Знакомство с правилами правописания и их применением: прописная буква в начале предложения, в именах собственных (имена людей, клички животных)	2	0	0		Комментированная запись предложений с обязательным объяснением случаев употребления заглавной буквы;	Устный опрос; Письменный контроль;	Урок «Буква Э. Звук [э]. Какими буквами на письме обозначаются гласные звуки?» (РЭШ) <a href="https://resh.edu.ru/subject/lesson/6416/start/282744/">https://resh.edu.ru/subject/lesson/6416/start/282744/</a>
3.11.	Знакомство с правилами правописания и их применением: перенос слов по слогам без стечения согласных	4	0	0		Упражнение: запись предложения, составленного из набора слов, с правильным оформлением начала и конца предложения, с соблюдением пробелов между словами; Практическая работа: списывание и запись под диктовку с применением изученных правил;	Устный опрос; Письменный контроль;	Урок «Буква Ф и звуки [ф] и [ф*]. Согласные звуки и буквы» (РЭШ) <a href="https://resh.edu.ru/subject/lesson/6411/start/179491">https://resh.edu.ru/subject/lesson/6411/start/179491</a>
3.12.	Знакомство с правилами правописания и их применением: знаки препинания в конце предложения	3	0	0		Упражнение: запись предложения, составленного из набора слов, с правильным оформлением начала и конца предложения, с соблюдением пробелов между словами; Практическая работа: списывание и запись под диктовку с применением изученных правил;	Устный опрос; Письменный контроль;	Урок «Ударение и перенос слов» (РЭШ) <a href="https://resh.edu.ru/subject/lesson/3712/conspect/179122/">https://resh.edu.ru/subject/lesson/3712/conspect/179122/</a>
Итого по разделу		70						

## СИСТЕМАТИЧЕСКИЙ КУРС

### Раздел 1. Общие сведения о языке

1.1.	Язык как основное средство человеческого общения. Осознание целей и ситуаций общения	1	0	0		Рассказ учителя на тему «Язык — средство общения людей»; Учебный диалог «Можно ли общаться без помощи языка?»; Коллективное формулирование вывода о языке как основном средстве человеческого общения; Работа с рисунками и текстом как основа анализа особенностей ситуаций устного и письменного общения; Творческое задание: придумать ситуацию, когда необходимо воспользоваться письменной речью;	Устный опрос; Письменный контроль;	Урок «Как различить звуки и буквы?» (РЭШ) <a href="https://resh.edu.ru/subject/lesson/4205/start/202017/">https://resh.edu.ru/subject/lesson/4205/start/202017/</a> Урок «Звуки и буквы» (Инфоурок) <a href="https://iu.ru/videolessons/a33d4aa2-52d7-4856-b5a7-de779deeb2e7">https://iu.ru/videolessons/a33d4aa2-52d7-4856-b5a7-de779deeb2e7</a>
Итого по разделу		1						

### Раздел 2. Фонетика

2.1.	Звуки речи. Гласные и согласные звуки, их различие. Ударение в слове. Гласные ударные и безударные. Твёрдые и мягкие согласные звуки, их различие	1	0	0		Беседа «Что мы знаем о звуках русского языка», в ходе которой актуализируются знания, приобретённые в период обучения грамоте; Игровое упражнение «Назови звук»: ведущий кидает мяч и просит привести пример звука (гласного звука; твёрдого согласного; мягкого согласного; звонкого согласного; глухого согласного); Игровое упражнение «Придумай слово с заданным звуком»; Упражнение: характеризовать (устно) звуки по заданным признакам; Учебный диалог «Объясняем особенности гласных и согласных звуков»; Игра «Отгадай звук» (определение звука по его характеристике);	Устный опрос; Письменный контроль;	Урок «Определение роли гласных букв в слове. Слова с буквой э. Ознакомление со словарём иностранных слов» (РЭШ) <a href="https://resh.edu.ru/subject/lesson/6426/start/219898/">https://resh.edu.ru/subject/lesson/6426/start/219898/</a>
2.2.	Звонкие и глухие согласные звуки, их различие. Согласный звук [й'] и гласный звук [и]. Шипящие [жс], [ш], [ч'], [щ'].	1	0	0		Игровое упражнение «Назови звук»: ведущий кидает мяч и просит привести пример звука (гласного звука; твёрдого согласного; мягкого согласного; звонкого согласного; глухого согласного); Дифференцированное задание: установление основания для сравнения звуков; Упражнение: характеризовать (устно) звуки по заданным признакам; Игра «Отгадай звук» (определение звука по его характеристике);	Устный опрос; Письменный контроль;	Урок «Мягкий знак (ь). Правописание слов с мягким знаком на конце и в середине слова перед согласными» (РЭШ) <a href="https://resh.edu.ru/subject/lesson/6383/start/213721/">https://resh.edu.ru/subject/lesson/6383/start/213721/</a>
2.3.	Слог. Определение количества слогов в слове. Ударный слог. Деление слов на слоги (простые случаи, без стечения согласных)	2	0	0		Беседа «Что мы знаем о звуках русского языка», в ходе которой актуализируются знания, приобретённые в период обучения грамоте; Игровое упражнение «Придумай слово с заданным звуком»; Работа в парах: группировка звуков по заданному основанию; Комментированное выполнение задания: оценивание правильности предложенной характеристики звука, нахождение допущенных при характеристике ошибок; Дидактическая игра «Детективы», в ходе игры нужно в ряду предложенных слов находить слова с заданными характеристиками звукового состава;	Устный опрос; Письменный контроль;	Урок «Как мы используем алфавит?» (РЭШ) <a href="https://resh.edu.ru/subject/lesson/6218/start/188511/">https://resh.edu.ru/subject/lesson/6218/start/188511/</a>

Итого по разделу		4						
<b>Раздел 3. Графика</b>								
3.1.	Звук и буква. Различение звуков и букв. Обозначение на письме твёрдости согласных звуков буквами <b>а, о, у, ы, э</b> ; слова с буквой <b>э</b> . Обозначение на письме мягкости согласных звуков буквами <b>е, ё, ю, я, и</b> . Функции букв <b>е, ё, ю, я</b> . Мягкий знак как показатель мягкости предшествующего согласного звука в конце слова	1	0	0		Моделировать звукобуквенный состав слов; Упражнение: подбор 1—2 слов к предложенной звукобуквенной модели;	Устный опрос; Письменный контроль;	Урок «Упражнение на запоминание названий букв и порядка букв в алфавите» (РЭШ) <a href="https://resh.edu.ru/subject/lesson/6413/start/281763/">https://resh.edu.ru/subject/lesson/6413/start/281763/</a>
3.2.	Установление соотношения звукового и буквенного состава слова в словах типа стол, конь.	1	0	0		Учебный диалог «Сравниваем звуковой и буквенный состав слов», в ходе диалога формулируются выводы о возможных соотношениях звукового и буквенного состава слов; Работа с таблицей: заполнение таблицы примерами слов с разным соотношением количества звуков и букв для каждой из трёх колонок: количество звуков равно количеству букв, количество звуков меньше количества букв, количество звуков больше количества букв; Беседа о функциях <b>ь</b> (разделительный и показатель мягкости предшествующего согласного); Практическая работа: нахождение в тексте слов по заданным основаниям ( <b>ь</b> обозначает мягкость предшествующего согласного); Игровое упражнение «Кто лучше расскажет о слове», в ходе выполнения упражнения отрабатывается умение строить устное речевое высказывание об обозначении звуков буквами; о звуковом и буквенном составе слова;	Устный опрос; Письменный контроль;	Урок «Закрепление по теме «Звуки и буквы. Алфавит» (РЭШ) <a href="https://resh.edu.ru/subject/lesson/6412/start/188532/">https://resh.edu.ru/subject/lesson/6412/start/188532/</a>
3.3.	Использование небуквенных графических средств: пробела между словами, знака переноса.	1	0	0		Упражнение: определение количества слогов в слове, объяснение основания для деления слов на слоги; Работа в парах: нахождение в тексте слов с заданными характеристиками звукового и слогового состава слова;	Устный опрос; Письменный контроль;	Урок «Повторяем всё, что мы знаем о звуках и буквах» (РЭШ) <a href="https://resh.edu.ru/subject/lesson/6252/start/129058/">https://resh.edu.ru/subject/lesson/6252/start/129058/</a>
3.4.	Русский алфавит: правильное название букв, знание их последовательности. Использование алфавита для упорядочения списка слов	1	0	0		Игра-соревнование «Повтори алфавит»; Совместное выполнение упражнения «Запиши слова по	Устный опрос; Письменный контроль;	Урок «Урок развития речи. Чтение по ролям сказки» (РЭШ) <a href="https://resh.edu.ru/subject/lesson/6419/start/180339/">https://resh.edu.ru/subject/lesson/6419/start/180339/</a>
Итого по разделу		4						
<b>Раздел 4. Лексика и морфология</b>								

4.1.	Слово как единица языка (ознакомление).	4	0	0		Учебный диалог «На какие вопросы могут отвечать слова?»; Наблюдение за словами, отвечающими на вопросы «кто?», «что?»; Совместное выполнение группировки слов по заданному признаку: отвечают на вопрос «что?» / отвечают на вопрос«кто?»;	Устный опрос; Письменный контроль;	Урок «Что такое лексическое значение слова?»(РЭШ) <a href="https://resh.edu.ru/subject/lesson/6423/start/180284/">https://resh.edu.ru/subject/lesson/6423/start/180284/</a>
4.2.	Слово как название предмета, признака предмета, действия предмета (ознакомление).	4	0	0		Наблюдение за словами, отвечающими на вопросы «что делать?», «что сделать?»; Работа в парах: отработка умения задавать к приведённым словам вопросы «что делать?», «что сделать?»; Работа в группах: нахождение в тексте слов по заданному основанию, например слов, отвечающих на вопрос «что делает?»;	Устный опрос; Письменный контроль;	Урок «Слово» (РЭШ) <a href="https://resh.edu.ru/subject/lesson/6248/start/285224/">https://resh.edu.ru/subject/lesson/6248/start/285224/</a>
4.3.	Выявление слов, значение которых требует уточнения	4	0	0		Наблюдение за словами, отвечающими на вопросы «какой?», «какая?», «какое?», «какие?»; Комментированное выполнение задания: нахождение в тексте слов по заданным основаниям, например поиск слов, отвечающих на вопрос«какая?»;	Устный опрос; Письменный контроль;	Урок «Слова-названия предметов, признаков и действий предметов и явлений» (РЭШ) <a href="https://resh.edu.ru/subject/lesson/6421/start/299577/">https://resh.edu.ru/subject/lesson/6421/start/299577/</a>
Итого по разделу		12						
<b>Раздел 5. Синтаксис</b>								
5.1.	Предложение как единица языка (ознакомление). Слово, предложение (наблюдение над сходством и различием).	2	0	0		Работа со схемой предложения: умение читать схему предложения, преобразовывать информацию, полученную из схемы: составлять предложения, соответствующие схеме, с учётом знаков препинания в конце схемы;	Устный опрос; Письменный контроль;	Урок «Что такое предложение?» (РЭШ) <a href="https://resh.edu.ru/subject/lesson/3615/start/213654/">https://resh.edu.ru/subject/lesson/3615/start/213654/</a>
5.2.	Установление связи слов в предложении при помощи смысловых вопросов.	1	0	0.5		Работа с сюжетными картинками и небольшим текстом: выбор фрагментов текста, которые могут быть подписями под каждой из картинок;	Устный опрос; Письменный контроль;	Урок «Что такое члены предложения?» (РЭШ) <a href="https://resh.edu.ru/subject/lesson/6244/start/89985/">https://resh.edu.ru/subject/lesson/6244/start/89985/</a>
5.3.	Восстановление деформированных предложений.	1	0	1		Практическая работа: деление деформированного текста на предложения, корректировка оформления предложений, списывание с учётом правильного оформления предложений;	Устный опрос; Письменный контроль;	Урок «Основа предложения» (РЭШ) <a href="https://resh.edu.ru/subject/lesson/3625/start/213676/">https://resh.edu.ru/subject/lesson/3625/start/213676/</a>

5.4.	Составление предложений из набора форм слов	1	0	1		Совместная работа: составление предложения из набора слов; Работа в группах: восстановление предложения в процессе выбора нужной формы слова, данного в скобках;	Устный опрос; Письменный контроль;	Урок «Связь слов в предложении. Вежливые слова»(РЭШ) <a href="https://resh.edu.ru/subject/lesson/6418/start/284889/">https://resh.edu.ru/subject/lesson/6418/start/284889/</a>
Итого по разделу		5						
<b>Раздел 6. Орфография и пунктуация</b>								
6.1.	<p>Ознакомление с правилами правописания и их применение:</p> <ul style="list-style-type: none"> <li>- раздельное написание слов в предложении;</li> <li>- прописная буква в начале предложения и в именах собственных: в именах и фамилиях людей, кличках животных;</li> <li>- перенос слов (без учёта морфемного членения слова);- гласные после шипящих в сочетаниях <i>жи, ши</i> (в положении под ударением), <i>ча, ща, чу, шу</i>;</li> <li>- сочетания <i>чк, чн</i>;</li> <li>- слова с непроверяемыми гласными и согласными (перечень слов в орфографическом словаре учебника);- знаки препинания в конце предложения: точка, вопросительный и восклицательный знаки.</li> </ul>	9	1	1.5		<p>Наблюдение за словами, сходными по звучанию, но различными по написанию, установление причин возможной ошибки при записи этих слов;</p> <p>Комментированное выполнение задания: выявление места в слове, где можно допустить ошибку;</p> <p>Беседа, актуализирующая последовательность действий при списывании;</p> <p>Орфографический тренинг правильности и аккуратности списывания;</p> <p>Наблюдение за написанием в предложенных текстах собственных имён существительных, формулирование выводов, соотнесение сделанных выводов с формулировкой правила в учебнике;</p> <p>Упражнение: запись предложений, включающих собственные имена существительные;</p> <p>Творческое задание: придумать небольшой рассказ, включив в него определённое количество собственных имён существительных;</p> <p>Наблюдение за языковым материалом, связанным с переносом слов, формулирование на основе наблюдения правила переноса слов;</p> <p>Наблюдение за написанием слов с сочетаниями чк, чн, формулирование правила по результатам наблюдения, соотнесение вывода с текстом учебника;</p> <p>Проектное задание: подобрать текст диктанта, который можно использовать для проверки написания сочетаний гласных после шипящих;</p>	Устный опрос; Письменный контроль;	<p>Урок «Когда написание букв, обозначающих безударные гласные звуки в корне слов, надо запомнить?» (РЭШ)</p> <p><a href="https://resh.edu.ru/subject/lesson/6427/start/179598/">https://resh.edu.ru/subject/lesson/6427/start/179598/</a></p> <p>Урок «Буквосочетания ЖИ -ШИ, ЧА -ЩА, ЧУ -ЩУ»(РЭШ)</p> <p><a href="https://resh.edu.ru/subject/lesson/3722/start/285249/">https://resh.edu.ru/subject/lesson/3722/start/285249/</a></p>

6.2.	Усвоение алгоритма списывания текста	5	2	1		<p>Комментированное выполнение задания: выявление места в слове, где можно допустить ошибку;</p> <p>Орфографический тренинг правильности и аккуратности списывания;</p> <p>Упражнение: запись предложений, включающих собственные имена существительные;</p> <p>Упражнение: запись слов с делением для переноса;</p> <p>Дифференцированное задание: поиск в тексте слов, которые нельзя переносить;</p> <p>Орфографический тренинг: отработка правописания сочетаний жи, ши, ча, ща, чу, щу, осуществление самоконтроля при использовании правил;</p> <p>Орфографический тренинг: написание слов с сочетаниями чк, чн;</p> <p>Проектное задание: подобрать текст диктанта, который можно использовать для проверки написания сочетаний гласных после шипящих;</p>	<p>Устный опрос;</p> <p>Письменный контроль;</p>	<p>Урок «Проверяем написание гласных и согласных»(РЭШ)  <a href="https://resh.edu.ru/subject/lesson/6249/start/189233/">https://resh.edu.ru/subject/lesson/6249/start/189233/</a></p>
Итого по разделу		14						
<b>Раздел 7. Развитие речи</b>								
7.1.	Речь как основная форма общения между людьми	2	0	0		<p>Работа с рисунками, на которых изображены разные ситуации общения (приветствие, прощание, извинение, благодарность, обращение с просьбой), устное обсуждение этих ситуаций, выбор соответствующих каждой ситуации слов речевого этикета;</p> <p>Учебный диалог, в ходе которого обсуждаются ситуации общения, в которых выражается просьба, обосновывается выбор слов речевого этикета, соответствующих ситуации выражения просьбы;</p> <p>Моделирование речевой ситуации, содержащей извинение, анализ данной ситуации, выбор адекватных средств выражения извинения;</p>	<p>Устный опрос;</p> <p>Письменный контроль;</p>	<p>Урок «Какая бывает речь. Что можно узнать о человеке по его речи?» (РЭШ)  <a href="https://resh.edu.ru/subject/lesson/3581/start/179687/">https://resh.edu.ru/subject/lesson/3581/start/179687/</a></p>
7.2.	Текст как единица речи (ознакомление).	2	0	0		<p>Работа в группах: оценивание дидактического текста с точки зрения наличия/отсутствия необходимых элементов речевого этикета в описанных в тексте ситуациях общения;</p>	<p>Устный опрос;</p> <p>Письменный контроль;</p>	<p>Урок «Что такое текст?» (РЭШ)  <a href="https://resh.edu.ru/subject/lesson/6422/start/179554/">https://resh.edu.ru/subject/lesson/6422/start/179554/</a></p>

7.3.	Осознание ситуации общения: с какой целью, с кем и где происходит общение.	2	0	0		Учебный диалог, в ходе которого обсуждаются ситуации общения, в которых выражается просьба, обосновывается выбор слов речевого этикета, соответствующих ситуации выражения просьбы; Разыгрывание сценок, отражающих ситуации выражения просьбы, извинения, вежливого отказа; Моделирование речевой ситуации, содержащей извинение, анализ данной ситуации, выбор адекватных средств выражения извинения;	Устный опрос; Письменный контроль;	Урок «Признаки текста: целостность, связность, законченность» (РЭШ) <a href="https://resh.edu.ru/subject/lesson/3691/start/213613/">https://resh.edu.ru/subject/lesson/3691/start/213613/</a>
7.4.	Ситуации устного общения (чтение диалогов по ролям, просмотр видеоматериалов, прослушивание аудиозаписи).	2	0	0		Моделирование речевой ситуации вежливого отказа с использованием опорных слов; Разыгрывание сценок, отражающих ситуации выражения просьбы, извинения, вежливого отказа; Творческое задание: придумать ситуации общения, в которых могут быть употреблены предложенные этикетные слова;	Устный опрос; Письменный контроль;	Урок «Тема и главная мысль текста. Заглавие»(РЭШ) <a href="https://resh.edu.ru/subject/lesson/6258/start/179306/">https://resh.edu.ru/subject/lesson/6258/start/179306/</a>
7.5.	Овладение нормами речевого этикета в ситуациях учебного и бытового общения (приветствие, прощание, извинение, благодарность, обращение с просьбой)	2	0	0		Комментированное выполнение задания: выбор из предложенного набора этикетных слов, соответствующих заданным ситуациям общения; Творческое задание: придумать ситуации общения, в которых могут быть употреблены предложенные этикетные слова; Работа в группах: оценивание дидактического текста с точки зрения наличия/отсутствия необходимых элементов речевого этикета в описанных в тексте ситуациях общения; Работа в группах: оценивание предложенных юмористических стихотворений с точки зрения соблюдения героями стихотворений правил речевого этикета;	Устный опрос; Письменный контроль;	Урок «Предложение и текст» (РЭШ) <a href="https://resh.edu.ru/subject/lesson/6255/start/219925/">https://resh.edu.ru/subject/lesson/6255/start/219925/</a>
Итого по разделу:		10						
Резервное время		15						
ОБЩЕЕ КОЛИЧЕСТВО ЧАСОВ ПО ПРОГРАММЕ		165	3	5				



## ПОУРОЧНОЕ ПЛАНИРОВАНИЕ

№ п/п	Тема урока	Количество часов			Дата изучения	Виды, формы контроля
		всего	контрольные работы	практические работы		
1.	Работа с серией сюжетных картинок. Пропись. Ориентировка на странице прописей	1	0	0		Устный опрос;
2.	Составление рассказов (устно) по собственным наблюдениям, по сюжетным картинкам на разные темы. Отработка алгоритма действий на странице прописей	1	0	0		Устный опрос; Письменный контроль;
3.	Составление рассказов (устно) по собственным наблюдениям, по сюжетным картинкам на разные темы. Проведение параллельных линий	1	0	0		Устный опрос; Письменный контроль;
4.	Составление рассказов (устно) по собственным наблюдениям, по сюжетным картинкам на разные темы. Горизонтальные и вертикальные линии	1	0	0		Устный опрос; Письменный контроль;
5.	Составление рассказов (устно) по собственным наблюдениям, по сюжетным картинкам на разные темы. Наклонные и прямые линии	1	0	0		Устный опрос; Письменный контроль;
6.	Составление рассказов (устно) по собственным наблюдениям, по сюжетным картинкам на разные темы. Наклонные и волнистые линии	1	0	0		Устный опрос; Письменный контроль;

7.	Составление рассказов (устно) по собственным наблюдениям, по сюжетным картинкам на разные темы. Письмо полуovalов	1	0	0		Устный опрос; Письменный контроль;
8.	Составление рассказов (устно) по собственным наблюдениям, по сюжетным картинкам на разные темы. Письмо ovalов	1	0	0		Устный опрос; Письменный контроль;
9.	Выполнение графического задания при работе с рисунками	1	0	0		Устный опрос; Письменный контроль;
10.	Различение слова и предложения. Линии сложной конфигурации	1	0	0		Устный опрос; Письменный контроль;
11.	Письмо строчной и заглавной букв А, а	1	0	0		Устный опрос; Письменный контроль;
12.	Закрепление зрительного образа строчной и заглавной букв А, а	1	0	0		Устный опрос; Письменный контроль;
13.	Письмо строчной и заглавной букв О, о	1	0	0		Устный опрос; Письменный контроль;
14.	Закрепление зрительного образа строчной и заглавной букв О, о	1	0	0		Устный опрос; Письменный контроль;
15.	Письмо строчной и заглавной букв И, и	1	0	0		Устный опрос; Письменный контроль;
16.	Закрепление зрительного образа строчной и заглавной букв И, и	1	0	0		Устный опрос; Письменный контроль;
17.	Письмо строчной буквы ы	1	0	0		Устный опрос; Письменный контроль;

18.	Дифференциация зрительного образа букв ы-и	1	0	0		Устный опрос; Письменный контроль;
19.	Письмо слов с изученными буквами	1	0	0		Устный опрос; Письменный контроль;
20.	Письмо строчной и заглавной букв У, у	1	0	0		Устный опрос; Письменный контроль;
21.	Закрепление зрительного образа строчной и заглавной букв У, у	1	0	0		Устный опрос; Письменный контроль;
22.	Письмо строчной и заглавной букв Н, н	1	0	0		Устный опрос; Письменный контроль;
23.	Письмо слов и предложений с буквами Н, н	1	0	0		Устный опрос; Письменный контроль;
24.	Письмо строчной и заглавной букв С, с	1	0	0		Устный опрос; Письменный контроль;
25.	Письмо слов и предложений с буквами С, с	1	0	0		Устный опрос; Письменный контроль;
26.	Письмо строчной и заглавной букв К, к	1	0	0		Устный опрос; Письменный контроль;
27.	Письмо слов и предложений с буквами К, к	1	0	0		Устный опрос; Письменный контроль;
28.	Письмо строчной и заглавной букв Т, т	1	0	0		Устный опрос; Письменный контроль;
29.	Письмо слов и предложений с буквами Т, т	1	0	0		Устный опрос; Письменный контроль;
30.	Письмо строчной и заглавной букв Л, л	1	0	0		Устный опрос; Письменный контроль;

31.	Письмо слов и предложений с буквами Л, л	1	0	0		Устный опрос; Письменный контроль;
32.	Письмо строчной и заглавной букв Р, р	1	0	0		Устный опрос; Письменный контроль;
33.	Письмо слов и предложений с буквами Р, р	1	0	0		Устный опрос; Письменный контроль;
34.	Письмо строчной и заглавной букв В, в	1	0	0		Устный опрос; Письменный контроль;
35.	Письмо слов и предложений с буквами В, в	1	0	0		Устный опрос; Письменный контроль;
36.	Письмо строчной и заглавной букв Е, е	1	0	0		Устный опрос; Письменный контроль;
37.	Письмо слов и предложений с буквами Е, е	1	0	0		Устный опрос; Письменный контроль;
38.	Письмо строчной и заглавной букв П, п	1	0	0		Устный опрос; Письменный контроль;
39.	Письмо слов и предложений с буквами П, п	1	0	0		Устный опрос; Письменный контроль;
40.	Письмо строчной и заглавной букв М, м	1	0	0		Устный опрос; Письменный контроль;
41.	Письмо слов и предложений с буквами М, м	1	0	0		Устный опрос; Письменный контроль;
42.	Письмо строчной и заглавной букв З, з	1	0	0		Устный опрос; Письменный контроль;
43.	Письмо слов и предложений с буквами З, з	1	0	0		Устный опрос; Письменный контроль;

44.	Письмо слов и предложений с буквами С, с - З, з	1	0	0		Устный опрос; Письменный контроль;
45.	Письмо строчной и заглавной букв Б, б	1	0	0		Устный опрос; Письменный контроль;
46.	Письмо слов и предложений с буквами Б, б	1	0	0		Устный опрос; Письменный контроль;
47.	Письмо слов и предложений с буквами П, п - Б, б	1	0	0		Устный опрос; Письменный контроль;
48.	Списывание слов, предложений с изученными буквами	1	0	0		Устный опрос; Письменный контроль;
49.	Письмо строчной и заглавной букв Д, д	1	0	0		Устный опрос; Письменный контроль;
50.	Письмо слов и предложений с буквами Д, д	1	0	0		Устный опрос; Письменный контроль;
51.	Письмо слов и предложений с буквами Т, т - Д, д	1	0	0		Устный опрос; Письменный контроль;
52.	Письмо строчной буквы я	1	0	0		Устный опрос; Письменный контроль;
53.	Письмо заглавной буквы Я	1	0	0		Устный опрос; Письменный контроль;
54.	Письмо слов и предложений с буквами Я, я	1	0	0		Устный опрос; Письменный контроль;
55.	Дифференциация букв а - я на письме	1	0	0		Устный опрос; Письменный контроль;
56.	Письмо строчной и заглавной букв Г, г	1	0	0		Устный опрос; Письменный контроль;

57.	Письмо слов и предложений с буквами Г, г	1	0	0		Устный опрос; Письменный контроль;
58.	Письмо слов и предложений с буквами К, к - Г, г	1	0	0		Устный опрос; Письменный контроль;
59.	Письмо строчной и заглавной букв Ч, ч	1	0	0		Устный опрос; Письменный контроль;
60.	Письмо слов и предложений с буквами Ч, ч	1	0	0		Устный опрос; Письменный контроль;
61.	Правописание сочетаний ча-чу	1	0	0		Устный опрос; Письменный контроль;
62.	Письмо буквы ь	1	0	0		Устный опрос; Письменный контроль;
63.	Письмо слов и предложений с буквой ь	1	0	0		Устный опрос; Письменный контроль;
64.	Использование буквы ь при письме	1	0	0		Устный опрос; Письменный контроль;
65.	Письмо строчной и заглавной букв Ш, ш	1	0	0		Устный опрос; Письменный контроль;
66.	Письмо слов и предложений с буквами Ш, ш	1	0	0		Устный опрос; Письменный контроль;
67.	Правописание сочетания ши	1	0	0		Устный опрос; Письменный контроль;
68.	Письмо строчной и заглавной букв Ж, ж	1	0	0		Устный опрос; Письменный контроль;
69.	Письмо строчной и заглавной букв Ж, ж	1	0	0		Устный опрос; Письменный контроль;

70.	Правописание сочетания жи	1	0	0		Устный опрос; Письменный контроль;
71.	Правописание сочетаний жи-ши	1	0	0		Устный опрос; Письменный контроль;
72.	Письмо строчной и заглавной букв Ё, ё	1	0	0		Устный опрос; Письменный контроль;
73.	Письмо слов и предложений с буквами Ё, ё	1	0	0		Устный опрос; Письменный контроль;
74.	Правописание сочетаний ча-чу, жи-ши	1	0	0		Устный опрос; Письменный контроль;
75.	Правописание слов и предложений с сочетаниями ча-чу, жи-ши	1	0	0		Устный опрос; Письменный контроль;
76.	Письмо букв Й, й	1	0	0		Устный опрос; Письменный контроль;
77.	Письмо слов и предложений с буквами Й, й	1	0	0		Устный опрос; Письменный контроль;
78.	Письмо строчной и заглавной букв Х, х	1	0	0		Устный опрос; Письменный контроль;
79.	Письмо слов и предложений с буквами Х,х	1	0	0		Устный опрос; Письменный контроль;
80.	Закрепление написания слов и предложений с изученными буквами	1	0	0		Устный опрос; Письменный контроль;
81.	Письмо строчной буквы ю	1	0	0		Устный опрос; Письменный контроль;
82.	Письмо заглавной буквы Ю	1	0	0		Устный опрос; Письменный контроль;

83.	Письмо слов и предложений с буквами Ю, ю	1	0	0		Устный опрос; Письменный контроль;
84.	Дифференциация букв у - ю на письме	1	0	0		Устный опрос; Письменный контроль;
85.	Письмо строчной и заглавной букв Ц, ц	1	0	0		Устный опрос; Письменный контроль;
86.	Письмо слов и предложений с буквами Ц, ц	1	0	0		Устный опрос; Письменный контроль;
87.	Письмо строчной и заглавной букв Э, э	1	0	0		Устный опрос; Письменный контроль;
88.	Письмо слов и предложений с буквами Э, э	1	0	0		Устный опрос; Письменный контроль;
89.	Письмо строчной и заглавной букв Щ, щ	1	0	0		Устный опрос; Письменный контроль;
90.	Письмо слов и предложений с буквами Щ, щ	1	0	0		Устный опрос; Письменный контроль;
91.	Дифференциация букв ц - ч - щ на письме	1	0	0		Устный опрос; Письменный контроль;
92.	Письмо слов, предложений с буквами ц - ч - щ	1	0	0		Устный опрос; Письменный контроль;
93.	Правописание сочетаний ча - ща, чу-щу	1	0	0		Устный опрос; Письменный контроль;
94.	Правописание сочетаний жи - ши, ча - ща, чу - щу	1	0	0		Устный опрос; Письменный контроль;
95.	Письмо строчной и заглавной букв Ф, ф	1	0	0		Устный опрос; Письменный контроль;



96.	Письмо слов и предложений с буквами Ф, ф	1	0	0		Устный опрос; Письменный контроль;
97.	Дифференциация букв в - ф на письме	1	0	0		Устный опрос; Письменный контроль;
98.	Письмо буквы ь	1	0	0		Устный опрос; Письменный контроль;
99.	Дифференциация букв ь - ъ на письме	1	0	0		Устный опрос; Письменный контроль;
100.	100. Написание слов, предложений с буквами ь, ъ	1	0	0		Устный опрос; Письменный контроль;
101.	Закрепление написания всех букв русского алфавита	1	0	0		Устный опрос; Письменный контроль;
102.	Преобразование печатного шрифта в письменный. Списывание	1	1	0		Устный опрос; Письменный контроль;
103.	Упражнения по выработке каллиграфически правильного письма	1	0	0		Устный опрос; Письменный контроль;
104.	104. Письмо слов с сочетаниями чк, чн, чт	1	0	0		Устный опрос; Письменный контроль;
105.	105. Правописание слов с буквами е, ё, ю, я	1	0	0		Устный опрос; Письменный контроль;
106.	106. Правописание слов с буквами е, ё, ю, я	1	0	0		Устный опрос; Письменный контроль;
107.	Правописание заглавной буквы в словах и предложениях	1	0	0		Устный опрос; Письменный контроль;
108.	Работа с деформированным предложением	1	0	0		Устный опрос; Письменный контроль;

109.	109. Работа с текстом	1	0	0		Устный опрос; Письменный контроль;
110.	Закрепление написания слов, предложений с изученными буквами	1	0	0		Устный опрос; Письменный контроль;
111.	Наша речь. Её значение в жизни людей. Язык и речь	1	0	0		Устный опрос; Письменный контроль;
112.	112. Текст и предложение	1	0	0		Устный опрос;
113.	Знаки препинания в конце предложения: точка, вопросительный и восклицательный знаки	1	0	0		Устный опрос; Письменный контроль;
114.	114. Диалог. Осознание ситуации общения: с какой целью, с кем и где	1	0	0		Устный опрос;
115.	115. Речевой этикет: слова приветствия, прощания,	1	0	0		Устный опрос;
116.	116. Слово, предложение (наблюдение над сходством и различием). Установление связи слов в предложении	1	0	0		Устный опрос;
117.	Слово как единица языка и речи (ознакомление)	1	0	0		Устный опрос;
118.	118. Слово и слог. Деление слова на слоги	1	0	0		Устный опрос; Письменный контроль;
119.	119. Перенос слов (простые случаи, без стечения согласных, без учёта морфемного	1	0	0		Письменный контроль;
120.	120. Слово как название предмета	1	0	0		Устный опрос;

121.	121. Слова, отвечающие на вопросы "кто?", "что?"	1	0	0		Устный опрос; Письменный контроль;
122.	122. Слово как название признака предмета	1	0	0		Устный опрос; Письменный контроль;
123.	123. Слова, отвечающие на вопросы "какой?", "какая?", "какое?", "какие?"	1	0	0		Письменный контроль;
124.	124. Речевая ситуация: обсуждение интересов и	1	0	0		Устный опрос;
125.	125. Слово как название действия	1	0	0		Устный опрос; Письменный контроль;
126.	126. Слова, отвечающие на вопросы "что делать?", "что сделать?"	1	0	0		Устный опрос; Письменный контроль;
127.	Речевой этикет: ситуация знакомства. Вежливые слова	1	0	0		Устный опрос;
128.	128. Слово, его значение	1	0	0		Устный опрос;
129.	129. Роль слова в речи. Определение значения слова	1	0	0		Устный опрос;
130.	Выявление слов, значение которых требует уточнения	1	0	0		Устный опрос;
131.	131. Работа со словарём. Уточнение значения слова с помощью толкового	1	0	0		Устный опрос;
132.	132. Речевая ситуация: использование интонации при	1	0	0		Устный опрос;
133.	133. Восстановлен ие	1	0	1		Практическая работа;

134.	134. Списывание текста	1	1	0		Контрольная работа;
135.	135. Звуки речи. Гласные и согласные звуки, их	1	0	0		Устный опрос; Письменный контроль;
136.	136. Гласные ударные и	1	0	0		Письменный контроль;
137.	137. Наблюдение над единообразным написанием буквы безударного гласного звука в одинаковой части (корне) однокоренных слова	1	0	0		Устный опрос; Письменный контроль;
138.	Написание непроверяемой буквы безударного гласного звука в словах. Работа с орфографическим словарём	1	0	0		Устный опрос; Письменный контроль;
139.	139. Твёрдые и мягкие согласные звуки и буквы их	1	0	0		Устный опрос; Письменный контроль;
140.	Буквы е, ё, ю, я в слове. Их функция	1	0	0		Устный опрос; Письменный контроль;
141.	141. Буква Ь как показатель мягкости согласного	1	0	0		Устный опрос; Письменный контроль;
142.	Согласные звуки и буквы, обозначающие согласные звуки	1	0	0		Устный опрос; Письменный контроль;
143.	143. Звонкие и глухие согласные звуки, их различение. Согласный	1	0	0		Устный опрос; Письменный контроль;
144.	144. Парные и непарные по глухости-звонкости согласные звуки на	1	0	0		Устный опрос; Письменный контроль;

145.	145. Правописание слов с буквой парного по глухости-звонкости на конце слова	1	0	0		Устный опрос; Самооценка с использованием «Оценочного листа»;
146.	146. Речевая ситуация: поздравление и вручение подарка	1	0	0		Устный опрос;
147.	147. Шипящие согласные звуки [ж], [ш], [ч'], [щ']	1	0	0		Устный опрос; Самооценка с использованием «Оценочного листа»;
148.	148. Правило правописания сочетания чк-чн, чк-чн	1	0	0.5		Устный опрос; Письменный контроль;
149.	149. Орфоэпические нормы произношения слов с сочетаниями чк, чн,	1	0	0		Устный опрос;
150.	150. Речевая ситуация: уточнение	1	0	0		Устный опрос;
151.	151. Отработка правил правописания сочетаний ча-ща,	1	0	0.5		Устный опрос; Практическая работа;
152.	152. Закрепление правил правописания сочетаний ча-ща,	1	0	0.5		Устный опрос; Практическая работа;
153.	153. Русский алфавит: правильное название букв, знание их последовательности. Использование алфавита для работы со словарём	1	0	0		Устный опрос;
154.	154. Заглавная буква в именах, отчествах, фамилиях людей, в географических названиях	1	0	0		Устный опрос; Письменный контроль;

155.	155. Правило правописания заглавной буквы в именах, отчествах, фамилиях людей, в	1	0	0.5		Устный опрос; Практическая работа;
156.	Знакомство со словами, близкими по значению	1	0	0		Устный опрос; Письменный контроль;
157.	157. Повторение слов, отвечающих на вопросы "кто?", "о"	1	0	0		Устный опрос;
158.	158. Повторение слов, отвечающих на вопросы "какой?", "какая?", "о", "о"	1	0	0.5		Устный опрос; Практическая работа;
159.	159. Повторение слов, отвечающих на вопросы "что делать?", "что о"	1	0	0.5		Устный опрос; Практическая работа;
160.	Составление предложения из набора форм слов. Работа с деформированными предложениями	1	0	0		Устный опрос; Письменный контроль;
161.	161. Повторение знаний о тексте и предложении	1	0	0		Устный опрос; Письменный контроль;
162.	162. Составление краткого рассказа по сюжетным	1	0	0		Устный опрос;
163.	Комплексное повторение изученного в 1 классе	1	0	0		Письменный контроль;
164.	Закрепление правописания орфограмм, изученных в 1 классе	1	0	1		Практическая работа;
165.	Итоговая работа за 1 класс	1	1	0		Контрольная работа;
ОБЩЕЕ КОЛИЧЕСТВО ЧАСОВ ПО ПРОГРАММЕ		165	3	5		

# **УЧЕБНО-МЕТОДИЧЕСКОЕ ОБЕСПЕЧЕНИЕ ОБРАЗОВАТЕЛЬНОГО ПРОЦЕССА**

## **ОБЯЗАТЕЛЬНЫЕ УЧЕБНЫЕ МАТЕРИАЛЫ ДЛЯ УЧЕНИКА**

Канакина В.П., Горецкий В.Г., Русский язык. Учебник. 1 класс. Акционерное общество «Издательство «Просвещение»;

Горецкий В.Г., Кирюшкин В.А., Виноградская Л.А. и другие, Азбука (в 2 частях). Учебник. 1 класс.

Акционерное общество «Издательство «Просвещение»;

Введите свой вариант:

## **МЕТОДИЧЕСКИЕ МАТЕРИАЛЫ ДЛЯ УЧИТЕЛЯ**

1. «Единое окно доступа к образовательным ресурсам»- <http://windows.edu/ru>
2. «Единая коллекция цифровых образовательных ресурсов» - <http://school-collektion.edu/ru>
3. «Федеральный центр информационных образовательных ресурсов» -<http://fcior.edu.ru>,  
<http://eor.edu.ru>
4. Каталог образовательных ресурсов сети Интернет для школы<http://katalog.iot.ru/> 5.  
Библиотека материалов для начальной школы<http://www.nachalka.com/biblioteka> 6.  
Metodkabinet.eu: информационно-методический кабинет<http://www.metodkabinet.eu/> 7.  
Каталог образовательных ресурсов сети «Интернет» <http://catalog.iot.ru>
8. Российский образовательный портал <http://www.school.edu.ru>
9. Портал «Российское образование <http://www.edu.ru>

## **ЦИФРОВЫЕ ОБРАЗОВАТЕЛЬНЫЕ РЕСУРСЫ И РЕСУРСЫ СЕТИ ИНТЕРНЕТ**

1. Сайт Министерства образования и науки РФ <http://www.mon.gov.ru>
2. Сайт Рособразования <http://www.ed.gov.ru>
3. Федеральный портал «Российское образование» <http://www.edu.ru>
4. Российский образовательный портал <http://www.school.edu.ru>
5. Федеральный Государственный Образовательный Стандарт<http://standart.edu.ru/>
6. Портал "Начальная школа" <http://nachalka.edu.ru/>
7. Портал "Введение ФГОС НОО" <http://nachalka.seminfo.ru/>
8. Каталог учебных изданий, электронного оборудования и электронных образовательных ресурсов для общего образования <http://www.ndce.edu.ru>
9. Школьный портал <http://www.portalschool.ru>
10. Федеральный портал «Информационно-коммуникационные технологии в образовании»<http://www.ict.edu.ru>
11. Российский портал открытого образования <http://www.opennet.edu.ru>
12. Фестиваль педагогических идей <http://festival.1september.ru>
13. Портал Math.ru: библиотека, медиатека, олимпиады, задачи, научные школы, история математики <http://www.math.ru>
14. Газета «Математика» Издательский Дом «Первое сентября»<http://www.math.1september.ru> 15.  
Математика в школе – консультационный центр <http://www.school.msu.ru>
16. Сайт «Я иду на урок русского языка» и электронная версия газеты «Русский язык» <http://www.rus.1september.ru>

# **МАТЕРИАЛЬНО-ТЕХНИЧЕСКОЕ ОБЕСПЕЧЕНИЕ ОБРАЗОВАТЕЛЬНОГО ПРОЦЕССА**

## **УЧЕБНОЕ ОБОРУДОВАНИЕ**

Таблицы к основным разделам грамматического материала, содержащегося в программе по русскому языку. Наборы сюжетных (предметных) картинок в соответствии с тематикой

## **ОБОРУДОВАНИЕ ДЛЯ ПРОВЕДЕНИЯ ПРАКТИЧЕСКИХ РАБОТ**

1. Классная магнитная доска.
2. Настенная доска с приспособлением для крепления картинок.
3. Колонки
4. Компьютер



